

# Notiziario prezzi 2025

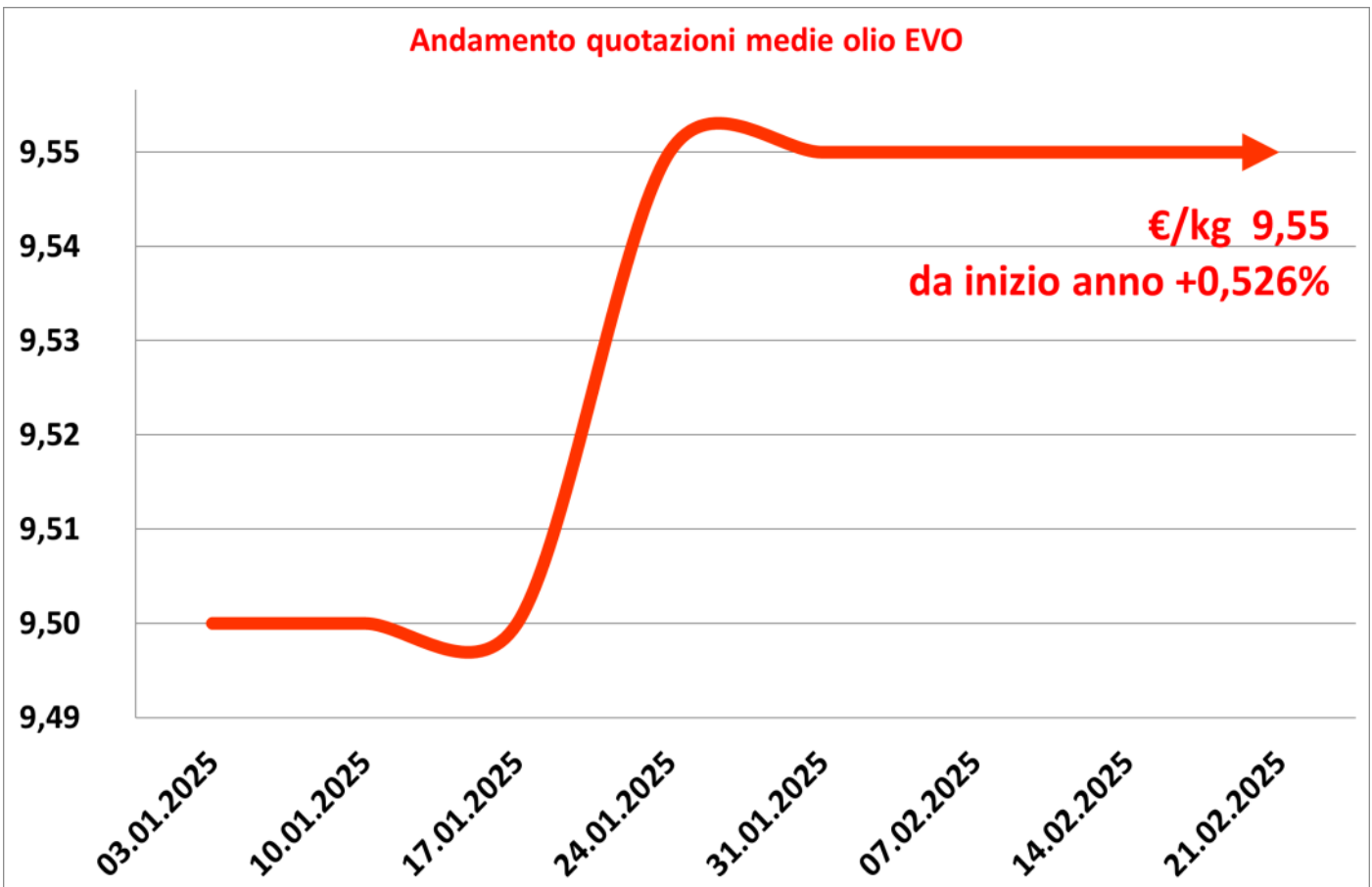
**AIPO OP**  
SOC. COOP. ARL



Finanziato con il contributo della Unione Europea e dell'Italia  
Reg. UE 2021/2115 P.O. OCM olio anno 2023

Anno 2025, Numero 08  
Data, 21 febbraio 2025

L'aumento del prezzo dell'olio extra vergine di oliva italiano, da inizio anno a oggi, è sostanzialmente minimo, di +0,53% con consegne regolari.



Siamo presenti sui principali social!



<http://www.aipoverona.it/>



Gruppo Whatsapp



Youtube

Realizzato da:

**AIPO OP soc. coop. arl**

Viale del Lavoro, 52 – 37135 Verona VR Italia  
Tel.: +39 0458678260

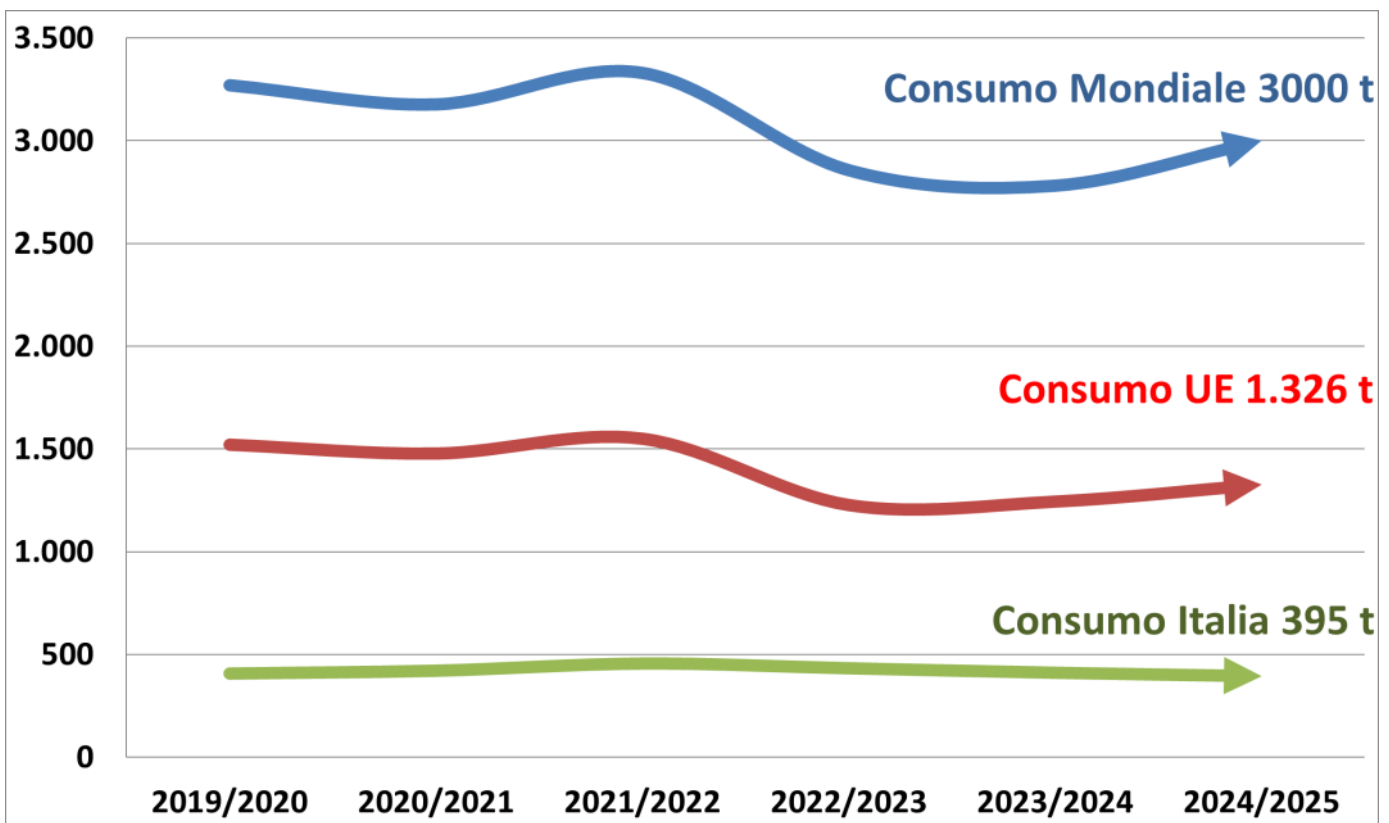


I dati sono raccolti dai tecnici dall'AIPO OP. E' disponibile l'app "AIPOVERONA" scaricabile sul vostro smartphone, tablet, pc (IOS o ANDROID) gratuitamente dove verranno inserite le comunicazioni riguardanti l'andamento dei prezzi dell'olio extra vergine di oliva. I prezzi indicati sono pubblicati a fini informativi; sono rilevati con riferimento esclusivo alla fase di contrattazione tra produttore e mediatore/grossista/rivenditore; sono calcolati in Euro al Kg, franco partenza e IVA esclusa (merce grezza alla produzione); si riferiscono ai sette giorni antecedenti la data del presente listino compresa; sono formulati in base a valore qualitativo, provenienza e varietà del prodotto.

## CONSUMI ANNUI OLIO DI OLIVA

Il consumo mondiale di olio d'oliva (nel grafico la curva blu) ha subito significative fluttuazioni negli ultimi anni, con un picco relativo nel 2021/2022, seguito da una flessione fino al 2023, una leggera ripresa nel 2024 che si auspica perduri per tutto il 2025. Il consumo europeo (nel grafico la linea rossa), ha seguito lo stesso andamento di quello mondiale ma con volumi pressoché dimezzati, 1.326 ton./annue

Stabile, invece, l'andamento dei consumi nazionali (curva verde) con 395 ton./annue



Siamo presenti sui principali social!



<http://www.aipoverona.it/>



Gruppo Whatsapp



Youtube

Realizzato da:

**AIPO OP soc. coop. arl**

Viale del Lavoro, 52 – 37135 Verona VR Italia  
Tel.: +39 0458678260



I dati sono raccolti dai tecnici **dal'AIPO OP**. E' disponibile l'**PAPP "AIPOVERONA"** scaricabile sul vostro smartphone, tablet, pc (IOS o ANDROID) gratuitamente dove verranno inserite le comunicazioni riguardanti l'andamento dei prezzi dell'olio extra vergine di oliva. I prezzi indicati sono pubblicati a fini informativi; sono rilevati con riferimento esclusivo alla fase di contrattazione tra produttore e mediatore/grossista/rivenditore; sono calcolati in Euro al Kg, franco partenza e IVA esclusa (merce grezza alla produzione); si riferiscono ai sette giorni antecedenti la data del presente listino compresa; sono formulati in base a valore qualitativo, provenienza e varietà del prodotto.

## CONSUMI MEDI PONDERATI

I consumi medi ponderati di olio d'oliva nei principali paesi produttori offrono una panoramica della domanda globale e delle specificità dei mercati locali.

Ecco i dati più recenti:

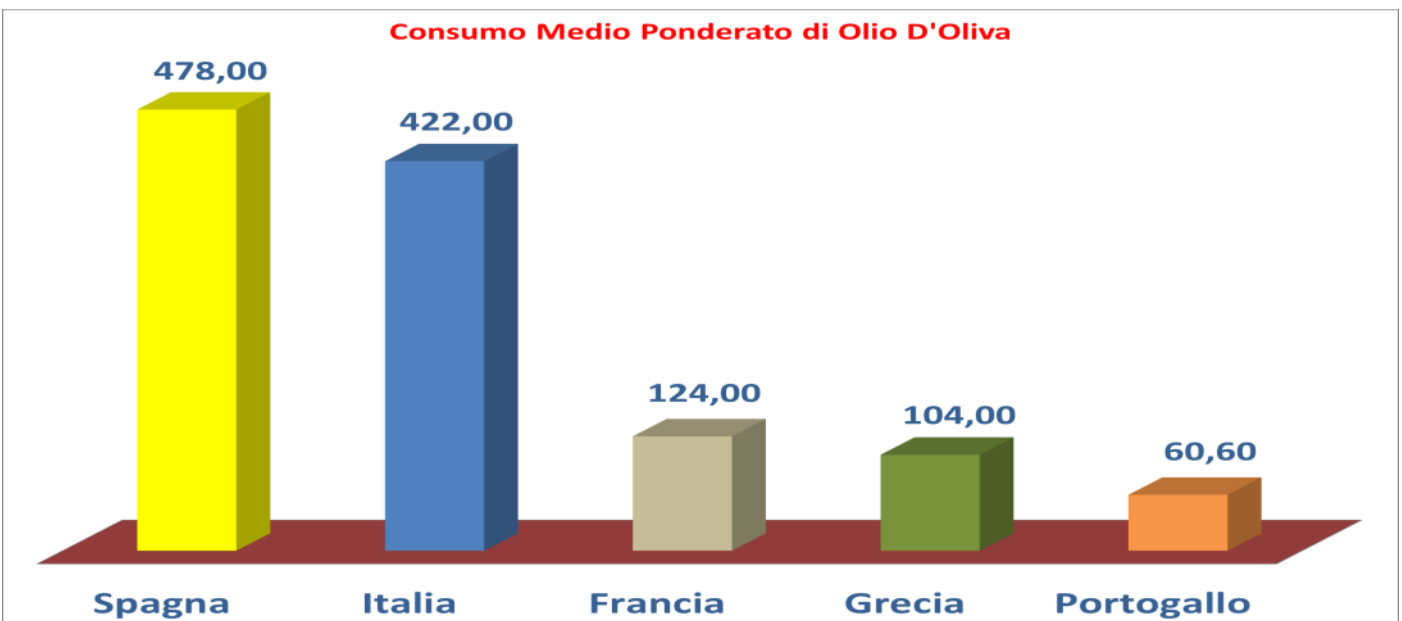
**Spagna:** 478.000 ton. **Italia:** 422.000 **Francia:** 124.000 **Grecia:** 104.000

**Portogallo:** poco più di 60.000 tonnellate

I dati evidenziano che Spagna e Italia rappresentano i principali consumatori di olio d'oliva, seguiti a distanza da Francia, Grecia e Portogallo.

Spagna domina il mercato con il consumo più elevato, riflettendo la propria posizione di leader nella produzione di olio d'oliva.

L'Italia, con un valore in consumo altrettanto significativo, continua a essere un importante centro di domanda. I dati per Francia, Grecia e Portogallo evidenziano un consumo più contenuto ma comunque rilevante nel contesto europeo.



Siamo presenti sui principali social!



<http://www.aipoverona.it/>



Gruppo Whatsapp



Youtube

Realizzato da:

**AIPO OP soc. coop. arl**

Viale del Lavoro, 52 – 37135 Verona VR Italia  
Tel.: +39 0458678260



I dati sono raccolti dai tecnici dall'AIPO OP. E' disponibile l'app "AIPOVERONA" scaricabile sul vostro smartphone, tablet, pc (IOS o ANDROID) gratuitamente dove verranno inserite le comunicazioni riguardanti l'andamento dei prezzi dell'olio extra vergine di oliva. I prezzi indicati sono pubblicati a fini informativi; sono rilevati con riferimento esclusivo alla fase di contrattazione tra produttore e mediatore/grossista/rivenditore; sono calcolati in Euro al Kg, franco partenza e IVA esclusa (merce grezza alla produzione); si riferiscono ai sette giorni antecedenti la data del presente listino compresa; sono formulati in base a valore qualitativo, provenienza e varietà del prodotto.

## Note

Si ricorda che le quotazioni espresse sono pubblicate a fini puramente indicativi e riferite esclusivamente alla fase di contrattazione tra produttore e mediatore, grossista, rivenditore. Franco partenza magazzino venditore.

Sarà inoltre la qualità analizzata e verificata a determinare possibili variazioni del prezzo unitario.

I mercati interessati sono quelli di Bari, Brindisi, Chieti, Imperia, Firenze, Foggia, Gioia Tauro (Rc), Lecce, Palermo, Perugia, Pescara, Ragusa, Ravenna, Taranto, Trapani, Siena, Verona, Viterbo e sono presi dalle Camere di Commercio e Ismea mercati.

Siamo presenti sui principali social!



<http://www.aipoverona.it/>



Gruppo Whatsapp



Youtube

Realizzato da:

AIPO OP soc. coop. arl

Viale del Lavoro, 52 – 37135 Verona VR Italia  
Tel.: +39 0458678260



I dati sono raccolti dai tecnici **dal'AIPO OP**. E' disponibile l'**PAPP "AIPOVERONA"** scaricabile sul vostro smarphone, tablet, pc (IOS o ANDROID) gratuitamente dove verranno inserite le comunicazioni riguardanti l'andamento dei prezzi dell'olio extra vergine di oliva. I prezzi indicati sono pubblicati a fini informativi; sono rilevati con riferimento esclusivo alla fase di contrattazione tra produttore e mediatore/grossista/rivenditore; sono calcolati in Euro al Kg, franco partenza e IVA esclusa (merce grezza alla produzione); si riferiscono ai sette giorni antecedenti la data del presente listino compresa; sono formulati in base a valore qualitativo, provenienza e varietà del prodotto.